

STOCK EXCHANGE REVIEW

	HOSE	HNX
Close	576.88	85.35
Change (%)	-0.51	-0.62
Volume	103 715 770	49 800 980
Value (billion VND)	1 627	662
Gainers	88	60
Losers	105	108
Unchanged	87	79
Put-thru (Volume)	2 961 933	8 868 787
Put-thru (Value)	100 bn	64 bn

HOSE Daily



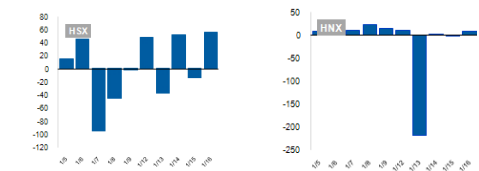
HNX Daily



Sector breakdown	
VNINDEX	% Price change 5 day
Oil & Gas	4.06
Basic Materials	-0.25
Industrials	0.74
Consumer Goods	-1.06
Health Care	0.8
Consumer Services	-0.11
Telecommunications	0.41
Utilities	0.39
Financials	1.27
Technology	5.82

Top active stocks		
HOSE	Volume (shr)	Return %
OGC	61 159 760	1.9
FLC	46 898 470	2.5
VHG	22 147 160	1.6
MBB	21 669 660	0.8
DLG	19 824 210	5.1
HNX	Volume (shr)	Return %
KLF	5 667 001	-2
SHB	2 190 402	-1.6
SCR	1 649 116	0.3
PVS	1 639 455	-1.7
PVX	1 315 164	0

Foreign Trading HSX - HNX (VND Billion)



Foreign Trading (VND Billion)

	HOSE	HNX
Buying	1 341	60
Selling	1 329	255
Net	12	-195

Top 5 Net Inflow (million VND)

HOSE		HNX	
Ticker	Net	Ticker	Net
MWG	142.4	KLS	19.1
HVG	43.4	VCG	13.9
VCB	24.7	SHB	3.1
MSN	24.6	VND	2.6
BID	22.2	BVS	1.7

Top 5 Net Outflow (million VND)

HOSE		HNX	
Ticker	Net	Ticker	Net
KBC	-174	DBC	-221
PVD	-49.1	PVS	-28
KDC	-24	LAS	-1.8
DXG	-19.5	KSQ	-0.9
HAG	-16.8	LTC	-0.4

Top 5 Gainers & Losers

HOSE			
Gainers	%	Losers	%
HTI	19.1	HLA	-14.3
COM	17.5	EMC	-13
DTT	13.7	HVX	-13.3
HVG	13.5	STT	-11.9
VSI	13.3	STG	-11.43
HNX			
Gainers	%	Losers	%
BHT	28.9	VNF	-23.3
HST	20	SPI	-17.6
CTN	20	DPC	-17.1
TV3	19.6	D11	-15
SHA	13.7	PPE	-14.9

VN-Index có thêm tuần tăng nhẹ +5,08 điểm (+0,89%) và là tuần tăng điểm thứ 3 liên tiếp dừng ở mức 574,81 điểm, trong khi đó HNX-Index có tuần giảm nhẹ 0,3 điểm (-0,35%). Diễn biến giao dịch giằng co và dòng tiền có sự luân chuyển nhanh trên thị trường, càng về cuối tuần lượng cung càng gia tăng tạo áp lực điều chỉnh, mặc dù vậy chúng tôi nhận thấy áp lực bán gia tăng ở các cổ phiếu đã tăng khá trước đó nhưng là tín hiệu của hiện tượng chốt lời thông thường.

Nhóm cổ phiếu ngân hàng có tín hiệu chững lại sau liên tiếp 2 tuần tăng khá dẫn dắt các chỉ số thị trường hồi phục tốt. Bên cạnh đó nhóm cổ phiếu dầu khí cũng giao dịch giằng co tăng giảm đan xen trong tuần, đây là nhóm đã giảm mạnh thời gian qua và là nguyên nhân điều chỉnh của thị trường.

Chúng tôi nhận thấy diễn biến phân hóa rõ nét theo kết quả kinh doanh của doanh nghiệp trong giai đoạn này, tháng 1 là tháng các doanh nghiệp thường công bố kết quả kinh doanh quý 4 và cả năm 2014 và các doanh nghiệp có kết quả tốt thường công bố sớm, và các cổ phiếu tăng giá trong giai đoạn này đều là các doanh nghiệp được dự báo kết quả kinh doanh tích cực. Trong 2 tuần cuối tháng một là cao điểm công bố kết quả kinh doanh, rất nhiều doanh nghiệp đầu ngành có kết quả lợi nhuận được dự báo tích cực sẽ công bố trong tuần tới, vì vậy chúng tôi cho rằng đây là giai đoạn thị trường sẽ nhận được sự hỗ trợ thông tin tích cực nhưng diễn biến tăng giảm giá cổ phiếu vẫn sẽ có sự phân hóa và chỉ số có thể sẽ không biến động lớn.

Về mặt kỹ thuật, VN - index đã có tuần tăng điểm thứ 4 liên tiếp, trong tuần qua chỉ số này đã chững lại đà tăng khi gặp ngưỡng kháng cự 580 điểm (Fibonacci retracement 50%), trong khi đó HNX - index giảm nhẹ trong tuần qua sau 2 tuần tăng điểm khá trước đó, chỉ số này cũng đang trong trạng thái kiểm nghiệm lại sức cầu tại ngưỡng kháng cự 86 điểm (Fibonacci retracement 23.6%).

Chúng tôi nhận thấy sau 3 tuần hồi phục vừa qua, tích lũy thanh khoản ở mức trung bình, chưa thực sự lớn để tạo áp lực bán tháo cổ phiếu và hiện tượng điều chỉnh của các chỉ số khi gặp kháng cự ngắn hạn là hiện tượng bình thường.

Trong tuần tới, nhiều khả năng các chỉ số sẽ tiếp tục kiểm nghiệm các vùng kháng cự nêu trên, và chúng tôi thiên về kịch bản tích cực khi các yếu tố hỗ trợ về thông tin KQKD đang chiếm ưu thế, chúng tôi tiếp tục khuyến nghị nhà đầu tư duy trì danh mục với tỷ trọng 70% cổ phiếu và 30% tiền mặt, tiếp tục quan sát thị trường để đánh giá khả năng vượt kháng cự của các chỉ số, cần quan tâm đến các cổ phiếu đầu ngành dự báo kết quả kinh doanh tốt, một số giới ý tham khảo như: Chứng khoán (SSI, HCM, KLS...), Bất động sản (HLD, KBC, SJS, DXG, SCR...), xây dựng - vật liệu (CVT, VHL, SD9, SD6, VCG, VC7...), Dệt may (TNG, TCM...)

VN-INDEX

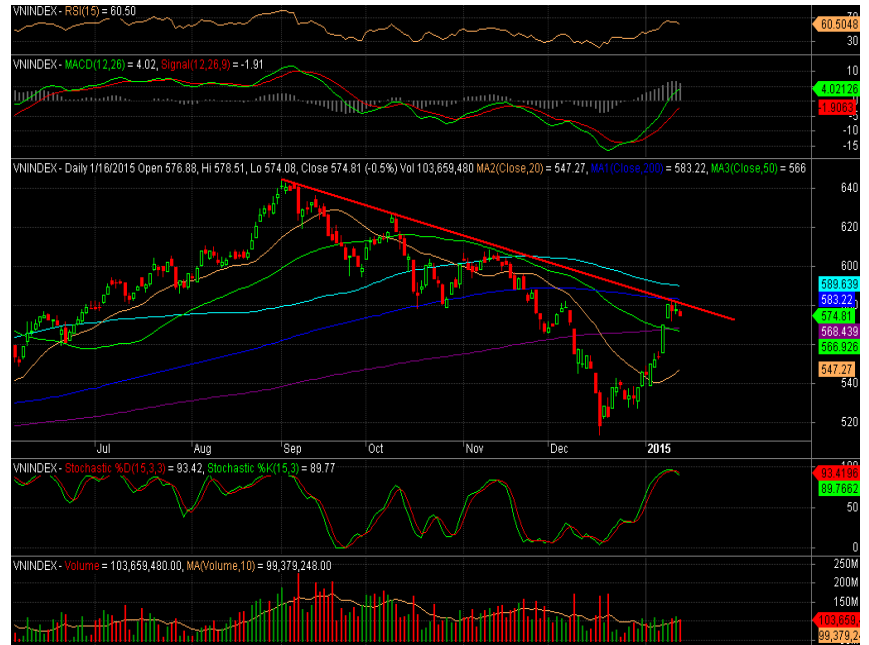
VN-INDEX tiếp tục có thêm một tuần tăng điểm thứ 4 liên tiếp nhưng với mức độ tăng yếu dần sau khi kiểm nghiệm chưa thành công kháng cự MA200 ở vùng 583.22 điểm. Vùng kháng cự tiếp theo tại MA100 ở vùng 589 điểm.

Dự báo: Ngắn hạn, VN-INDEX có thể sẽ điều chỉnh và đi ngang quanh dải hẹp 563-583 điểm trước khi vượt lên trên vùng kháng cự mạnh này

MACD: Tiếp tục cắt đường signal từ dưới lên hướng lên chu kỳ dương. MACD Histogram có tín hiệu phân kỳ nhẹ.

Stoch Osc: Đường %K cắt đường %D giảm trở lại sau khi vào vùng overbought.

MFI: Giảm nhẹ trở lại về mức 72 sau khi đạt mức cao nhất 89 điểm.



Long term	Middle term	Short term	
Bull	Bear	Bear	
Resistance 1	Resistance 2	Support 1	Support 2
644.56	600	568	547

HNX-INDEX

HNX-INDEX có tuần giảm điểm nhẹ trở lại sau hai tuần tăng liên tiếp sau khi chỉ số kiểm nghiệm chưa thành công vùng kháng cự MA50 tương ứng vùng 86 điểm.

Dự báo: Ngắn hạn, chỉ số có xu hướng đi ngang và tích lũy trước khi vượt qua ngưỡng kháng cự MA50 và 100 tương ứng vùng 86-87 trong thời gian tới.

MACD: Tiếp tục cắt đường signal từ dưới lên hướng lên chu kỳ dương. MACD Histogram có tín hiệu phân kỳ nhẹ.

Stoch Osc: Đường %K cắt đường %D giảm trở lại sau khi vào vùng overbought.

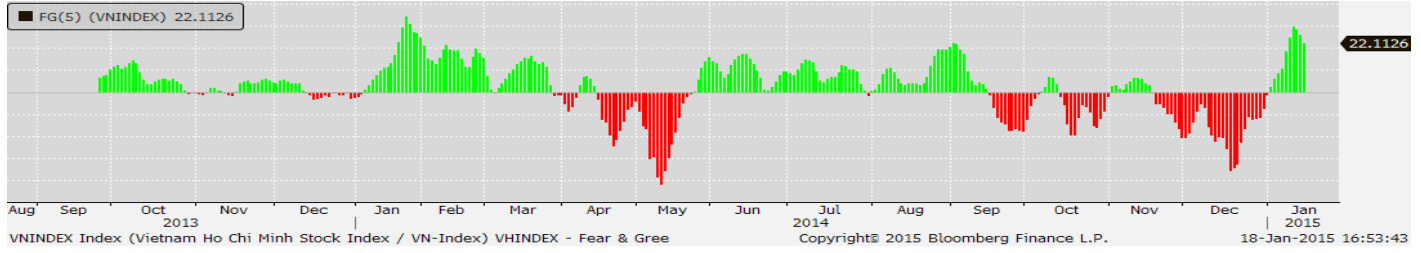
MFI: Tiếp tục trong xu hướng tăng lên vùng 62 điểm.



Long term	Middle term	Short term	
Bull	Bear	Bear	
Resistance 1	Resistance 2	Support 1	Support 2
91.36	89.05	83	80

MARKET INDICES & STATISTIC

HOSE Fear and Greed(F&G):

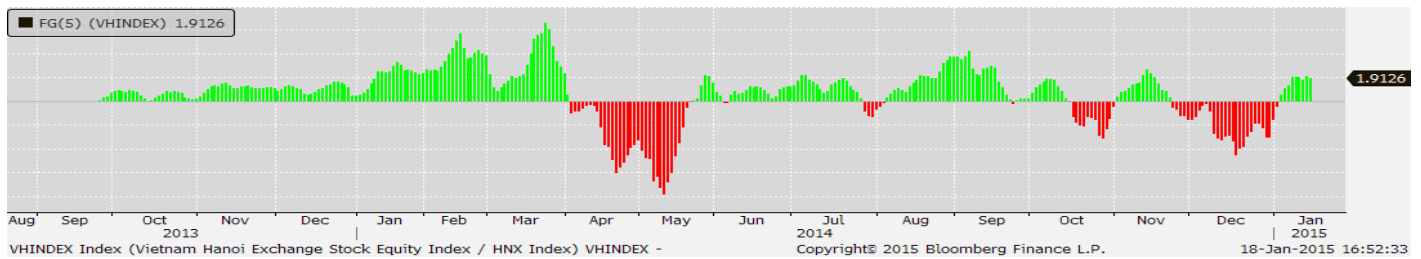


Comment:

Chỉ báo F&G là chỉ báo động lượng được dựa trên Average True Range (daily high/low range, adjusted for gaps) để đo lường tỷ số sức mạnh mua, sức mạnh bán cho phép biết được các dấu hiệu Bull hay Bear trong một khoảng thời gian.

Trong đó, F&G của VN-INDEX tiếp tục nằm trong chu kỳ dương nhưng mức độ tăng đang có tín hiệu yếu dần báo hiệu khả năng thị trường có thể tiếp tục có phiên điều chỉnh nhưng xu hướng tăng vẫn tiếp diễn.

HNX Fear and Greed:



Comment:

Chỉ báo F&G của HNX-INDEX tiếp tục nằm trong chu kỳ dương với mức tăng duy trì khá ổn định cho thấy khả năng HNX-INDEX sẽ vẫn giữ được xu hướng tăng giá trong những phiên tới.

Hose Advance – Decline:



Comment:

_HOSE: A-D tiếp tục trong xu hướng tăng nhẹ và đi ngang đang củng cố cho tín hiệu hồi phục chậm của giá cổ phiếu cũng như xu hướng thị trường trong ngắn hạn.

_HNX: A-D tiếp tục hồi phục yếu và đi ngang đang cho thấy diễn biến chung của cổ phiếu trên HNX có thể sẽ tiếp tục phân hóa và sideway trong những phiên tới.

HNX Advance – Decline:



ĐÁNH GIÁ NHANH MỘT SỐ CỔ PHIẾU ĐÁNG CHÚ Ý

BID: Ngân hàng Thương mại cổ phần Đầu tư và Phát triển Việt Nam (HSX)

- Ngân hàng Thương mại Cổ phần Đầu tư và Phát triển Việt Nam (HSX) công bố kết quả kinh doanh khả quan trong năm 2014. Cụ thể lợi nhuận trước thuế năm 2014 đạt 6,065 tỷ đồng, tăng trưởng 20% so năm 2013. Tỷ lệ nợ xấu đứng ở mức thấp là 1.8%.
- Vào thời điểm cuối năm 2014, tổng tài sản BIDV đạt trên 655 nghìn tỷ đồng, tăng trưởng 18% so với cùng kỳ. Dư nợ tín dụng đạt trên 461 nghìn tỷ đồng, tăng trưởng 19% và tỷ lệ nợ xấu đứng ở mức thấp là 1.8%.
- Nguồn vốn huy động thị trường 1 đạt 502 nghìn tỷ đồng, tăng trưởng 20%; thị trường 2 gồm vay trong nước, nước ngoài đạt trên 55 nghìn tỷ đồng. ROE đạt 14.4%, ROA đạt 0.8%, EPS đạt 1,700 đồng. Hệ số an toàn vốn đạt trên 9%.
- Bước sang năm 2015, BIDV tiếp tục đặt ra mục tiêu tăng trưởng khá tham vọng. Cụ thể, nguồn vốn huy động tăng 16.5%, tín dụng tăng 16%, nợ xấu dưới 2.5%, lợi nhuận trước thuế tăng trưởng không thấp hơn 20%.

FIT: Công ty cổ phần Đầu tư F.I.T (HNX)

- HĐQT của CTCP Đầu tư F.I.T (FIT) đề ra kế hoạch kinh doanh năm 2015 với doanh thu 2,309 tỷ đồng, lợi nhuận trước thuế 376 tỷ đồng và lợi nhuận sau thuế 251 tỷ đồng.
- FIT đặt ra chiến lược kinh doanh trong thời gian tới là đẩy mạnh M&A các doanh nghiệp tiềm năng trong các lĩnh vực dược phẩm, nông nghiệp – thực phẩm, ngành hàng tiêu dùng nhanh (FMCG) và thương mại.
- lĩnh vực nông nghiệp – thực phẩm, FIT sẽ đẩy mạnh đầu tư vào công ty con TSC (tỷ lệ sở hữu 65%) để thực hiện các thương vụ M&A. Hiện tại, TSC đang có các công ty con, đơn vị liên kết là CTCP Nông dược TSC (TSP) với tỷ lệ sở hữu 78.5%, CTCP Chế biến Thực phẩm Xuất khẩu Miền tây (Westfood) với tỷ lệ sở hữu 95.5% và TSC Seeds 51%.
- Đối với ngành hàng tiêu dùng nhanh, FIT đang sở hữu 49% Today Cosmestic và 30% Sao Nam; nhóm ngành thương mại, FIT nắm 100% tại FIT Trading.
- Trong thời gian tới nhu cầu vốn đầu tư của FIT rất cao để thực hiện các thương vụ M&A theo kế hoạch đặt ra. Do đó, FIT sẽ tiến hành tăng vốn mạnh bằng cách phát hành cổ phiếu cho các cổ đông hiện hữu. Cụ thể, FIT sẽ phát hành 39.2 triệu cp để tạm ứng cổ tức (7.5 triệu cp), chào bán cho cổ đông hiện hữu (30 triệu cp) và các bộ công nhân viên (1.7 triệu cp) với giá 10,000 đồng/CP.

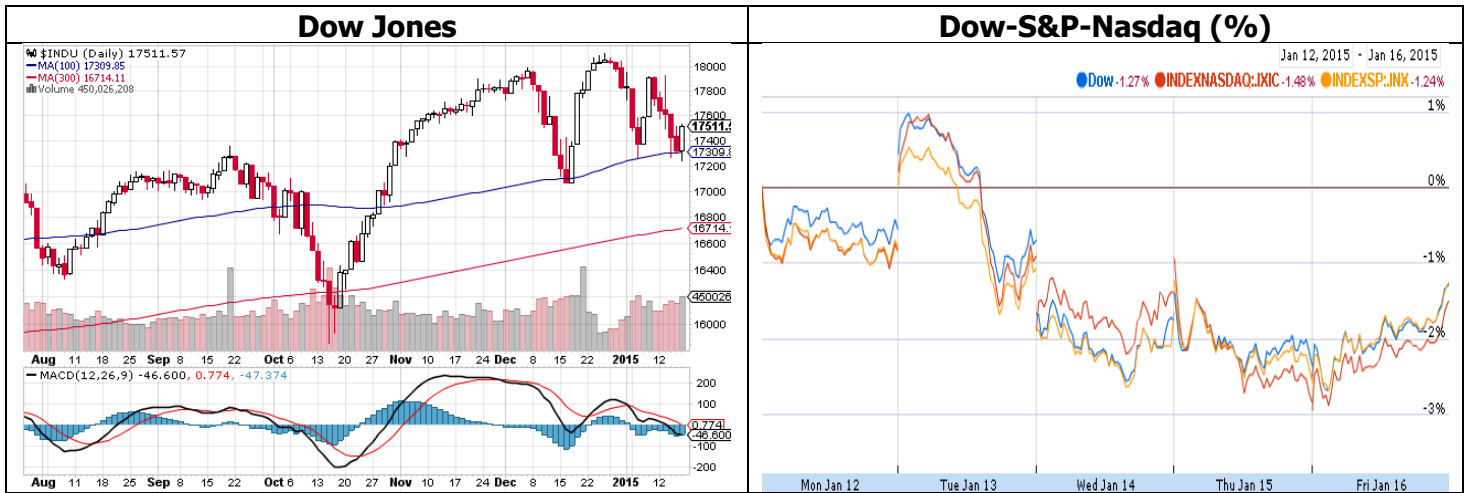
HSG: Công ty Cổ phần Tập đoàn Hoa Sen (HOSE)

- HSG công bố thông tin ước kết quả kinh doanh hợp nhất quý 1 niên độ tài chính 2014 - 2015. Theo đó, trong quý 1 niên độ tài chính công ty ước đạt 243 nghìn tấn sản lượng tiêu thụ thành phẩm, trong đó, 107,4 nghìn tấn sản lượng xuất khẩu, chiếm 44,2%. Với kết quả đó, công ty ước đạt 4.414 tỷ đồng doanh thu thuần và 125 tỷ đồng LNST.
- Tại đại hội cổ đông thường niên vào ngày 19/1/2015, Công ty đặt chỉ tiêu sản lượng tiêu thụ trong năm 2015 là 900.000 tấn, tăng 11,1% so với năm 2014. Theo đó, doanh thu và lợi nhuận dự kiến sẽ tăng tương ứng 10,1% và 9,7% so với cùng kỳ.
- Niên độ tài chính 2014 - 2015, HSG trình ĐHCĐ kế hoạch doanh thu thuần và LNST lần lượt 16.500 tỷ đồng và 450 tỷ đồng dựa trên giả định giá thép cán nóng là 500 USD/tấn. HSG dự kiến trả cổ tức tối đa 40% mệnh giá từ lợi nhuận năm 2014.
- Triển vọng kinh doanh của HSG vẫn khá sáng sủa khi Công ty vẫn giữ vững vị thế hàng đầu tại thị trường nội địa và tăng trưởng tiêu thụ sản phẩm tốt tại thị trường nước ngoài. Giá thép cán nóng, nguyên liệu đầu vào chủ yếu, vẫn có xu hướng giảm tạo điều kiện cho hoạt động kinh doanh của Công ty. Chúng tôi đánh giá, Công ty nhiều khả năng sẽ đạt được mức lợi nhuận kế hoạch trong năm 2015.

JVC: Công ty cổ phần Thiết bị Y tế Việt Nhật (HOSE)

- JVC hoạt động kinh doanh trên ba mảng chính là cung cấp thiết bị y tế (các máy cộng hưởng từ, máy chụp cắt lớp CT, máy siêu âm), cung cấp các linh kiện vật tư phục vụ công tác xét nghiệm và hoạt động đầu tư liên kết với các bệnh viện theo hình thức góp máy móc.
- Trong đó, mảng cung cấp thiết bị y tế chiếm 60% doanh thu của Công ty và mảng cung cấp các linh kiện vật tư y tế chiếm 25% doanh thu của Công ty.
- Trong năm 2013, hoạt động kinh doanh của Công ty bị suy giảm do nhiều bệnh viện tạm dừng các dự án đầu tư thiết bị mới. Sang đến năm 2014, hoạt động kinh doanh của JVC khởi sắc trở lại khi các dự án cũ được khôi phục. Cụ thể, khoảng 70 tỷ VNĐ lợi nhuận trong số 107 tỷ của 9 tháng đầu năm 2014 đến từ các dự án của năm 2013. Dự kiến doanh thu và lợi nhuận quý 4 2014 của JVC vẫn tiếp tục khả quan nhờ mảng cung cấp thiết bị y tế ổn định và mảng cung cấp linh kiện, vật tư phục vụ công tác xét nghiệm tăng mạnh trong các tháng cuối năm.
- Trong thời gian tới JVC sẽ đầu tư khoảng 1.000 tỷ VNĐ vào 4 lĩnh vực chính là mua sắm thiết bị khám sức khỏe lưu động, liên kết thiết bị y tế tại các bệnh viện, trung tâm kỹ thuật cao tại các bệnh viện và tổng thầu vật tư tiêu hao. Chúng tôi dự phóng lợi nhuận sau thuế của JVC đạt mức 192 tỷ VNĐ, tương đương với mức EPS đạt 1,700 VNĐ.

THÔNG TIN KINH TẾ CHỨNG KHOÁN THẾ GIỚI TRONG TUẦN



- Tuần qua, TTCK Mỹ có tuần giảm điểm trở lại do áp lực bán tháo cổ phiếu năng lượng khi giá dầu giảm chạm mức thấp nhất 45 USD/thùng. Bên cạnh đó, báo cáo mới về doanh số bán lẻ và báo cáo Q4 của các doanh nghiệp gây thất vọng cùng với việc World Bank hạ dự báo tăng trưởng kinh tế toàn cầu xuống còn 3% trong năm 2015. Tính chung cả tuần Dow Jones giảm 1,27% khi dừng ở mức 17,511.57 điểm; Nasdaq giảm 1,48% khi dừng ở mức 4,634.38 điểm; S&P500 tăng 1,24% dừng ở mức 2,019.42 điểm.
- Theo số liệu của Bộ Lao động Mỹ, số đơn xin trợ cấp thất nghiệp tăng 19.000 đơn lên 316.000 đơn trong tuần kết thúc vào ngày 10/1, ghi nhận mức tăng lớn nhất kể từ đầu tháng 9/2014. Đây cũng là lần đầu tiên trong 4 tháng qua, số đơn xin trợ cấp thất nghiệp tại Mỹ vượt trên ngưỡng 300.000 đơn.
- Bộ Thương mại Mỹ cho biết, doanh số bán lẻ của Mỹ giảm mạnh 0,9% trong tháng 12 sau khi đã tăng 0,4% trong tháng 11. Tin tức này ngay lập tức khiến một số chuyên gia kinh tế hạ dự báo tăng trưởng kinh tế Mỹ trong năm nay. Đồng thời, chỉ số giá bán buôn tại Mỹ cũng giảm mạnh nhất trong 3 năm qua với 0,3%, dấy lên lo ngại về tình hình lạm phát tại Mỹ trong bối cảnh giá dầu cũng đang ở mức thấp nhất trong nhiều năm.
- Trong Báo cáo Triển vọng Kinh tế Toàn cầu (GEP) được công bố trong ngày thứ Ba (13/11), World Bank dự báo kinh tế thế giới sẽ tăng trưởng 3% trong năm nay, thấp hơn so mức ước tính 3.4% được đưa ra trong tháng 6/2014. Ngân hàng này cũng cho biết tăng trưởng GDP toàn cầu sẽ đạt 3.3% trong năm 2016, thấp hơn so ước tính hồi tháng 6 năm ngoái là 3.5% và sẽ suy yếu tiếp về mức 3.2% trong năm 2017.
- theo thông báo của Moody's ngày 16/1, xếp hạng tín nhiệm của Nga bị hạ từ mức Baa2 xuống Baa3 - hạng đầu tư thấp nhất và trên mức "rủi ro" một bậc. Giải thích lý do hạ xếp hạng tín nhiệm của Nga, Moody's cho biết, đã lao dốc của giá dầu và khủng hoảng ruble đã khiến kinh tế Nga lao đao trong vài tháng qua; đồng thời kéo giảm triển vọng tăng trưởng của nước này.
- Theo số liệu thống kê của Ngân hàng trung ương Nga, dòng vốn chảy khỏi nước này trong năm 2014 đã tăng lên mức kỷ lục 151,5 tỷ USD. Dự trữ ngoại hối của nước này dự báo sẽ nhanh chóng cạn kiệt khi nhu cầu ngoại tệ của khối doanh nghiệp và ngân hàng tăng mạnh. Năm 2014, thặng dư tài khoản vãng lại của Nga đạt 56,7 tỷ USD và thặng dư thương mại đạt 185,6 tỷ USD, theo số liệu mới công bố của ngân hàng trung ương Nga trong ngày 16/1
- Theo một quan chức tài chính cấp cao của Nga, nước này sẽ hứng chịu làn sóng phá sản nếu nước này không sớm hạ lãi suất khi các doanh nghiệp nước này đang ngày càng cạn kiệt tiền mặt. Mới đây, chính phủ Nga đã phải chi hàng tỷ USD để cứu trợ cho một số ngân hàng như, VTB, Gazprombank và Trust Bank. Theo tính toán của BNP Paribas, các ngân hàng Nga cần phải được hỗ trợ 45 tỷ USD vốn trong năm nay để duy trì hoạt động cho vay, tránh thua lỗ và thêm 11,5 tỷ USD khác để giảm bớt thiệt hại về tỷ giá ngoại tệ.
- Ngày 15/1, Ngân hàng Trung ương Thụy Sĩ (SNB) bất ngờ quyết định dỡ bỏ trần tỷ giá áp dụng từ 3 năm nay. SNB đi đến quyết định bỏ trần tỷ giá với euro chủ yếu do xuất hiện nhiều tín hiệu cho thấy, Ngân hàng Trung ương châu Âu (ECB) sẽ triển khai gói nới lỏng định lượng quy mô lớn trong cuộc họp chính sách ngày 22/1 tới đây. Khi đó, euro chắc chắn sẽ suy yếu rất mạnh so với các đồng tiền khác. Cụ thể, euro xuống thấp nhất 11 năm giao dịch ở 1,1566 USD đổi 1 euro ngay sau khi SNB ra thông báo bất ngờ trên.
- Ngày 16/1, Trung Quốc tung gói kích thích kinh tế mới do hoạt động cho vay và dòng vốn đầu tư nước ngoài đồng loạt suy yếu. Ngân hàng Trung ương Trung Quốc (PBOC) thông báo sẽ cho khối ngân hàng vay 50 tỷ nhân dân tệ (8,1 tỷ USD) với lãi suất thấp. Theo số liệu của PBOC, ngân hàng trung ương đã bơm kỷ lục 99,4 tỷ nhân dân tệ vào nền kinh tế trong năm 2014 thông qua hoạt động cho vay lại để giảm bớt chi phí huy động vốn cho doanh nghiệp.

THÔNG TIN KINH TẾ CHỨNG KHOÁN VIỆT NAM TRONG TUẦN

Điểm tin kinh tế trong nước

- Tổng cục Hải quan Việt Nam vừa công bố tình hình xuất nhập khẩu hàng hóa của cả nước tháng 12 và 12 tháng năm 2014. Theo đó, kim ngạch hàng hóa xuất khẩu của cả nước năm 2014 đạt 150,19 tỷ USD; tăng 13,7% so với năm trước. Ở chiều ngược lại, kim ngạch nhập khẩu hàng hóa của cả nước năm 2014 đạt 148,048 tỷ USD; tăng 12,1% so với năm 2013. Như vậy, tính chung cả năm 2014, Việt Nam xuất siêu 2,138 tỷ USD; ghi nhận năm thứ 3 xuất siêu với mức xuất siêu kỷ lục, vượt mọi dự báo.
- Vòng đàm phán về TPP sẽ tiếp tục diễn ra vào cuối tháng Một. Các nước tham gia TPP đang nỗ lực để đạt được thỏa thuận trong năm 2015. Vòng đàm phán sắp tới về Hiệp định Đối tác xuyên Thái Bình Dương (TPP) dự kiến sẽ được tổ chức vào cuối tháng Một tại New York (Mỹ). Các quan chức Nhật Bản và Mỹ vừa tổ chức các cuộc thương thảo tại Tokyo để giải quyết các khác biệt về cách thức mở cửa thị trường nông sản và ô tô, lộ trình bãi bỏ thuế quan trong khuôn khổ TPP.
- Chính phủ chấp thuận đầu tư Khu vui chơi giải trí có casino tại Phú Quốc Thủ tướng Chính phủ chấp thuận chủ trương đầu tư Dự án Khu du lịch, dịch vụ và vui chơi giải trí tổng hợp có casino tại huyện đảo Phú Quốc, tỉnh Kiên Giang. Thủ tướng Chính phủ giao Bộ Kế hoạch và Đầu tư chủ trì, phối hợp với UBND tỉnh Kiên Giang và các cơ quan liên quan nghiên cứu, tiếp thu, giải trình các ý kiến của các Bộ, cơ quan liên quan về dự án, trên cơ sở đó hướng dẫn việc lập dự án theo đúng quy định của pháp luật; đề xuất ý kiến cụ thể, báo cáo Thủ tướng Chính phủ xem xét sau khi Chính phủ ban hành Nghị định về kinh doanh casino.

Điểm tin TTCK và doanh nghiệp niêm yết

- **HHS** - CTCP Đầu tư dịch vụ Hoàng Huy công bố BCTC kiểm toán năm 2014. Theo đó, doanh thu thuần năm 2014 của công ty đạt gần 1.424 tỷ đồng – tăng 185% so với năm 2013. Thị trường miền Trung là thị trường đem lại doanh thu lớn nhất cho công ty với gần 570 tỷ đồng. Xếp thứ 2 là thị trường miền Bắc với 435 tỷ và miền Nam là 416 tỷ. Tỷ lệ giá vốn/doanh thu tăng từ 81,4% lên 87% nhưng lợi nhuận gộp vẫn tăng 95% và đạt gần 182 tỷ. Kết quả cuối cùng, HHS đạt 136 tỷ lợi nhuận sau thuế - tăng 66% so với năm 2013 và vượt 60% kế hoạch.
- **MBB** - MB lãi trước thuế 2014 ước đạt 3.003 tỷ đồng. Ngân hàng TMCP Quân đội cho biết, tính đến ngày 31/12/2014, theo số liệu riêng ngân hàng, lợi nhuận trước thuế ước đạt khoảng 3.003

tỷ đồng, huy động vốn tăng 22%, tổng dư nợ tăng 15,7% so với năm 2013 và vượt kế hoạch đề ra cho năm 2014. Tổng tài sản của ngân hàng đạt 203.115 tỷ đồng, tăng 14,4%; vốn điều lệ đạt 11.594 tỷ đồng. Tỷ lệ nợ xấu ở mức 2,73%.

- **DPM** - Đạm Phú Mỹ tiếp tục điều chỉnh giá mua khí từ PVGas. So với công thức tính giá trước đây áp dụng cho giai đoạn 1/4/2014 đến 21/12/2014, công thức mới vừa nêu tăng 0,29 USD/MMBTU do tăng cước phí vận chuyển. Với mức cước phí tăng lên, trong điều kiện giá dầu FO trung bình tháng không thay đổi, giá mua khí của DPM từ PVGas sẽ tăng dần theo thời gian.
- **PVD** - Ký kết hợp đồng cung cấp giàn khoan PV Drilling VI với Công ty Điều hành Thăm dò Khai thác Dầu khí trong nước (PVEP POC). Theo ký kết giữa hai bên, PV Drilling sẽ cung cấp giàn PV DRILLING VI – giàn khoan thế hệ mới được đóng tại Keppel Fels (Singapore) – từ đầu tháng 3/2015 để phục vụ các chiến dịch khoan thăm dò của PVEP POC tại mỏ Kinh Ngư và một số mỏ khác trong 2 năm và có cơ hội hoạt động lâu dài. Đối với PV Drilling, việc bổ sung giàn khoan thứ 6 vào hạm đội giàn khoan sẽ đáp ứng được phần nào nhu cầu từ 14 – 15 giàn khoan tại Việt Nam, hứa hẹn mang lại hiệu quả tốt cho hoạt động sản xuất kinh doanh của PV Drilling trong năm 2015.
- **PGS**- Lãi hợp nhất trước thuế 242 tỷ đồng năm 2014. Ông Vũ Quý Hiệu, Giám đốc Công ty cổ phần Kinh doanh Khí hóa lỏng miền Nam PGS cho biết, năm 2014, doanh thu hợp nhất của công ty đạt 7.500 tỷ đồng, lợi nhuận trước thuế hợp nhất đạt 242 tỷ đồng. Trong đó, lợi nhuận trước thuế công ty mẹ đạt khoảng 170 - 174 tỷ đồng. Năm 2014, công ty đạt kế hoạch doanh thu hợp nhất 6.785 tỷ đồng, lợi nhuận trước thuế hợp nhất 194 tỷ đồng. Như vậy, công ty đã hoàn thành vượt kế hoạch doanh thu và lợi nhuận lần lượt 10,5% và 25%. Kế hoạch kinh doanh năm 2015 đã được xây dựng theo giá dầu thô 100 USD nhưng sẽ được điều chỉnh cho phù hợp giá dầu thô hiện tại.

Tuyên bố miễn trách nhiệm: Bản quyền năm 2014 thuộc về Công ty CP Chứng khoán MB (MBS). Những thông tin sử dụng trong báo cáo được thu thập từ những nguồn đáng tin cậy và MBS không chịu trách nhiệm về tính chính xác của chúng. Quan điểm thể hiện trong báo cáo này là của (các) tác giả và không nhất thiết liên hệ với quan điểm chính thức của MBS. Không một thông tin cũng như ý kiến nào được viết ra nhằm mục đích quảng cáo hay khuyến nghị mua/bán bất kỳ chứng khoán nào. Báo cáo này không được phép sao chép, tái bản bởi bất kỳ cá nhân hoặc tổ chức nào khi chưa được phép của MBS.

CÔNG TY CỔ PHẦN CHỨNG KHOÁN MB (MBS)

Được thành lập từ tháng 5 năm 2000 bởi Ngân hàng TMCP Quân đội (MB), Công ty CP Chứng khoán MB (MBS) là một trong 5 công ty chứng khoán đầu tiên tại Việt Nam. Sau nhiều năm không ngừng phát triển, MBS đã trở thành một trong những công ty chứng khoán hàng đầu Việt Nam cung cấp các dịch vụ bao gồm: môi giới, nghiên cứu và tư vấn đầu tư, nghiệp vụ ngân hàng đầu tư, và các nghiệp vụ thị trường vốn. Mạng lưới chi nhánh và các phòng giao dịch của MBS đã được mở rộng và hoạt động có hiệu quả tại nhiều thành phố trọng điểm như Hà Nội, TP. HCM, Hải Phòng và các vùng chiến lược khác. Khách hàng của MBS bao gồm các nhà đầu tư cá nhân và tổ chức, các tổ chức tài chính và doanh nghiệp. Là thành viên Tập đoàn MB bao gồm các công ty thành viên như: Công ty CP Quản lý Quỹ đầu tư MB (MB Capital), Công ty CP Địa ốc MB (MB Land), Công ty Quản lý nợ và Khai thác tài sản MB (AMC) và Công ty CP Việt R.E.M.A.X (Viet R.E.M), MBS có nguồn lực lớn về con người, tài chính và công nghệ để có thể cung cấp cho Khách hàng các sản phẩm và dịch vụ phù hợp mà rất ít các công ty chứng khoán khác có thể cung cấp.

MBS tự hào được nhìn nhận là:

- Công ty môi giới hàng đầu, đứng đầu thị phần môi giới từ năm 2009.
- Công ty nghiên cứu có tiếng nói trên thị trường với đội ngũ chuyên gia phân tích có kinh nghiệm, cung cấp các sản phẩm nghiên cứu về kinh tế và thị trường chứng khoán; và
- Nhà cung cấp đáng tin cậy các dịch vụ về nghiệp vụ ngân hàng đầu tư cho các công ty quy mô vừa.

MBS HỘI SỞ

Tòa nhà MB, số 3 Liễu Giai, Ba Đình, Hà Nội

ĐT: + 84 4 3726 2600 - Fax: +84 3726 2601

Website: www.mbs.com.vn